

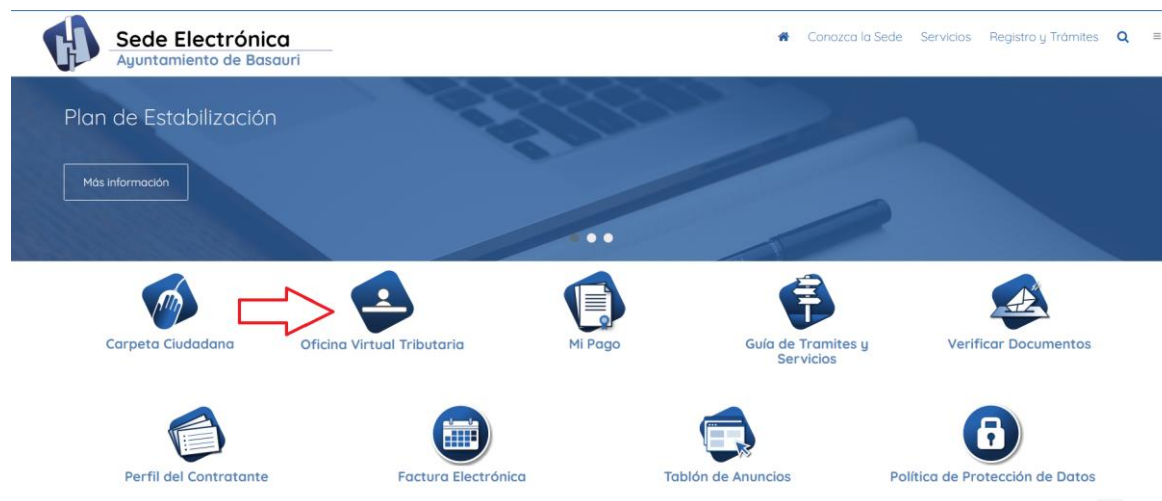
RECUERDE QUE EN CASO DE QUE **NO** ESTÉ EN SITUACIÓN DE DESEMPLEO EL PAGO DE LA AUTOLIQUIDACIÓN ES REQUISITO PREVIO PARA LA INSCRIPCIÓN.

RECUERDE QUE DEBE OBTENER EL JUSTIFICANTE DE PAGO DE LA AUTOLIQUIDACIÓN PARA PODER ADJUNTAR EN PROCESO DE INSCRIPCIÓN.

¿CÓMO HACER UNA AUTOLIQUIDACIÓN?

1

- Acceda a la SEDE ELECTRÓNICA del Ayuntamiento de Basauri desde en el siguiente enlace <https://egoitza.basauri.eus/es>
- **PULSE** en **OFICINA VIRTUAL TRIBUTARIA**.






2

- **Identifíquese** con el método elegido

Basauriko Udala / Ayuntamiento de Basauri solicita su autenticación.

Seleccione cuál de los siguientes medios de identificación desea utilizar:

	DNI/NIE/PASAPORTE y contraseña
	DNI/NIE, contraseña y coordenadas DNI/NIE, contraseña y código SMS
	Certificados digitales

[¿Cómo solicitar BakQ?](#)

3



La Oficina Virtual Tributaria, en adelante OVT, es la plataforma de transmisión telemática en entorno seguro, a través de la cual se materializan las relaciones de carácter tributario con el Ayuntamiento de Basauri por medios electrónicos, Si Ud. es una **persona jurídica que va realizar trámites tributarios en nombre de terceros** necesita estar inscrito en el Registro de entidades colaboradoras en materia tributaria local, puede solicitar su inscripción en el registro enviando la

MIS MENSAJES

Tiene (1) Notificaciones pendientes. Acceda a [Mis Notificaciones](#) para ver detalles

- Dentro de la Carpeta Ciudadana, **PULSE** en **AUTOLIQUIDACIONES**

4



- **PULSE** en **CREAR NUEVA LIQUIDACION**

5

- **PULSE** en el enlace “Autoliquidación” del tipo de ingreso:
TDEXAP-AZTERK.-ESKUB/TASA DERECHOS DE EXAMEN

6

- **ELIJA** el TIPO de categoría para la inscripción.
- **SELECCIONE EN EL DESPLEGABLE LA CATEGORIA EN LA QUE DESEA INSCRIBIRSE.**

NUEVA LIQUIDACIÓN

La creación de **liquidaciones** le permite efectuar el trámite de autoliquidación de cualquiera de los tipos de ingreso disponibles para cada municipio seleccionado. El sistema le permite crear una **autoliquidación** con la que o elección o, si lo desea, efectuar el **pago telemático** de la misma.

Si eres un concesionario, asesoría o gestor/a que actúas en nombre de un tercero, **Y ES LA PRIMERA VEZ QUE USAS ESTE SERVICIO EN ESTA NUEVA SEDE**, deberás de realizar tu [solicitud de inscripción en el Registro de entida](#) como gestor y te enviará una confirmación para que puedas gestionar la autoliquidación en nombre de tu cliente.

También tiene a su disposición la opción de **simulación**, que le permite obtener la cantidad a abonar de cada tipo de autoliquidación con la simple inserción de los datos necesarios para su cálculo.

Institución

Tipo de ingreso

IVTM - Impuesto Vehiculos Traccion Mecanica	Autoliquidación
TDEXAP - AZTERK.-ESKUB. / TASA DERECHOS DE EXAMEN	Autoliquidación
TGRUAP - T. SERV. GRUA E INMOVILIZACION VEHICULOS	Autoliquidación
TOCOTP - TASA OTROS TIPOS DE OCUPACION	Autoliquidación

IDENTIFICACIÓN PERSONA

PERSONA O ENTIDAD QUE REALIZA LA LIQUIDACIÓN

Nombre *

DNI/NIF *

CONCEPTOS

azterketa-eskubideen tasa / tasa de derechos de examen

Tipo de tarifa

- Grupo A1
- Grupo A1
- Grupo A2
- Grupo C1**
- Grupo C2
- Grupos E ó AP

- **PULSE CALCULAR** en el botón que se encuentra al final de la misma página.

DOCUMENTACIÓN

Puede adjuntar la documentación que crea necesaria. (máximo 2 ficheros, con 2MB de tamaño máximo).

Puede adjuntar hasta 2 documentos.
Tamaño máximo: 2 MB
Extensiones soportadas: pdf png jpg gif bmp

IMPORTE

Cálculo de la autoliquidación

CALCULAR



- Una vez calculado deberá guardar los cambios **PULSANDO** en el botón **GUARDAR**.

DOCUMENTACIÓN

Puede adjuntar la documentación que crea necesaria. (máximo 2 ficheros, con 2MB de tamaño máximo).

Puede adjuntar hasta 2 documentos.
Tamaño máximo: 2 MB
Extensiones soportadas: pdf png jpg gif bmp

IMPORTE

IMPORTE

Ejercicio	Concepto de rentas
2024	TDEXA - TASA DERECHOS DE EXAMEN

GUARDAR



7

- En la parte superior de la pantalla **PULSE** en la Flecha de volver tal y como se muestra en la imagen.

8

- SELECCIONE** la tasa a pagar haciendo Click en la casilla de verificación.
 - Si desea hacer el pago directamente, **PULSE PAGAR**
 - Si desea hacer el pago en su entidad bancaria, **PULSE OBTENER DOCUMENTO DE INGRESO** e imprima el documento de autoliquidación.

TASA DE DERECHOS DE EXAMEN


Núm. Liquidación	[REDACTED]
Institución	Basauriko Udala/Ayto. Basauri (BASAURI)
Tipo de ingreso	TDEXAP - AZTERK.-ESKUB. / TASA DERECHOS DE EXAMEN (TDEXAP)
Fecha presentación	20/08/2024
Estado	Pendiente
Importe	14,50 €

 AÑADIR A LA CESTA

AUTOLIQUIDACIONES

La creación de **liquidaciones** le permite efectuar el trámite de autoliquidación disponibles. El sistema le permite crear una **autoliquidación** con la que obtendrá u en la oficina bancaria de su elección o, si lo desea, efectuar el **pago telemático** de

También tiene a su disposición la opción de **simulación**, que le permite obtener autoliquidación con la simple inserción de los datos necesarios para su cálculo.

	Fecha	Tipo	Tipo de ingreso	Número de liquidación	Municipio
<input checked="" type="checkbox"/>	19/08/2024	Internet	tdexap - tasa de derechos de examen	[REDACTED]	Basauriko Basauri

PAGAR

OBTENER DOCUMENTO DE INGRESO

CREAR NUEVA LIQUIDACIÓN

9

- **PULSE** en **PAGAR CON TARJETA** y será dirigido a la PASARELA DE PAGOS DEL GOBIERNO VASCO.

Fecha límite de pago

Importe

Pagar con tarjeta




Si pulsa el Botón **CONTINUAR / PAGAR CON TARJETA** accederá automáticamente a la Plataforma de pago en cuyo entorno le solicitarán el número de tarjeta de crédito, la fecha de caducidad y el CVV para realizar el pago.

El pago se efectuará correctamente pero no quedará formalizado en el sistema hasta las 24 horas de haberlo hecho.

 **PAGAR CON TARJETA**






10

- **SELECCIONE** la entidad bancaria con la que quiera hacer el pago. En caso de que no se encuentre entre las entidades financieras del listado, puedes hacerlo mediante tarjeta de otras entidades, Bizum o MiPago Wallet.
- Una vez haya seleccionado la forma de pago (entidad financiera específica u otro sistema), pulse en el botón **ACCEDER A**




< VOLVER AL LISTADO DE PAGOS  ACCEDER A TARJETA OTRAS ENTIDADES >

Entidades financieras

Seleccione la entidad financiera a través de la cual desea realizar el pago

 Sabadell	 Abanca
 Kutxabank	 CaixaBank
 Rural Kutxa	 Laboral Kutxa

En caso contrario puede realizar el pago a través de los siguientes sistemas

   Tarjeta Otras Entidades	 Bizum
 MiPago Wallet	

RECUERDE DESCARGAR EL JUSTIFICANTE DE PAGO YA QUE ES NECESARIO APORTARLO EN LA SOLICITUD DE INSCRIPCIÓN.